

WINSTAGE

welcome to the new stage in town

**Wir geben Ihrer
Veranstaltung
den richtigen Raum**



Die wichtigsten Fakten zum Erfolg Ihrer Ausstellung/Veranstaltung

- 5.000 m² Fläche auf 2 Ebenen, individuelle Standgestaltung.

- 800 Parkplätze für Besucher, geschützter Außenbereich.

- Optimale Erreichbarkeit mit Bus, Bahn, Auto und Flugzeug.

- 2 Hotels direkt am Gelände, mit 160 Zimmern / 350 Betten.

Detaillierte Informationen zu unserem Angebot auf den Innenseiten >>>>

Ausstellungsebene 1 ohne Messestände



Flexibel Flächen

Dank 2.500 m² Fläche pro Ausstellungsebene, welche individuell gestaltet werden können, steht der attraktiven Gestaltung von Messen, Veranstaltungen und Events nichts im Wege.

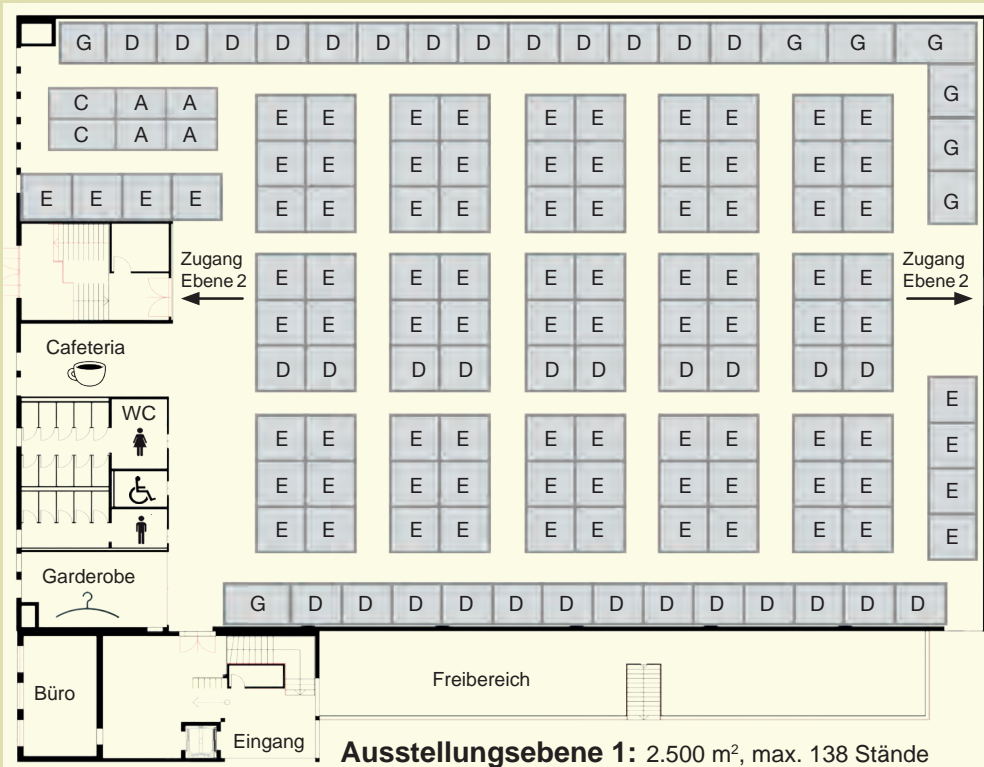
Ausstellungsebene 2 mit Messeständen



Fertig aufgebaut - Modular erweiterbar

Das WINSTAGE Modul-System besteht aus Komplettständen in diversen Basisgrößen mit Rasterdecke, Schriftblende, Beleuchtung und Stromanschluss inkl. Verbrauch. Standkonfigurationen sind zwischen 6 und 60 m² möglich.

Alle Messestände ausgestattet mit Teppich, Beleuchtung & Stromanschluss. Stromkosten inkludiert.



Standtypen

Typ	Größe* L x B [m]	Fläche* [m ²]
A	3 x 2	6,0
B	3 x 2,5	7,5
C	4 x 2	8,0
D	3 x 2,75	8,25
E	3 x 3	9,0
F	4 x 2,5	10,0

G verschiedene Größen

Mit der Bezeichnung „G“ versehene Standgrößen stehen in unterschiedlichen Größen zur Verfügung, die wir Ihnen gerne individuell anbieten.

Preise Hallenfläche:

(pro m² exkl. MwSt.)

Hallenfläche bis 70 m² € **75,-**

Hallenfläche bis 100 m² € **65,-**

Hallenfläche über 100 m² € **55,-**

Sorglospaket:


(Preis pro m² exkl. MwSt.)

Im Paket enthalten sind:

- Standwände inkl. Aufbau.
- Rasterdecke, Schriftblende.
- Teppich, hellgrau.
- Beleuchtung und Strom (6A) inkl. Verbrauch.

Sorglospreis pro m² ab € **95,-**

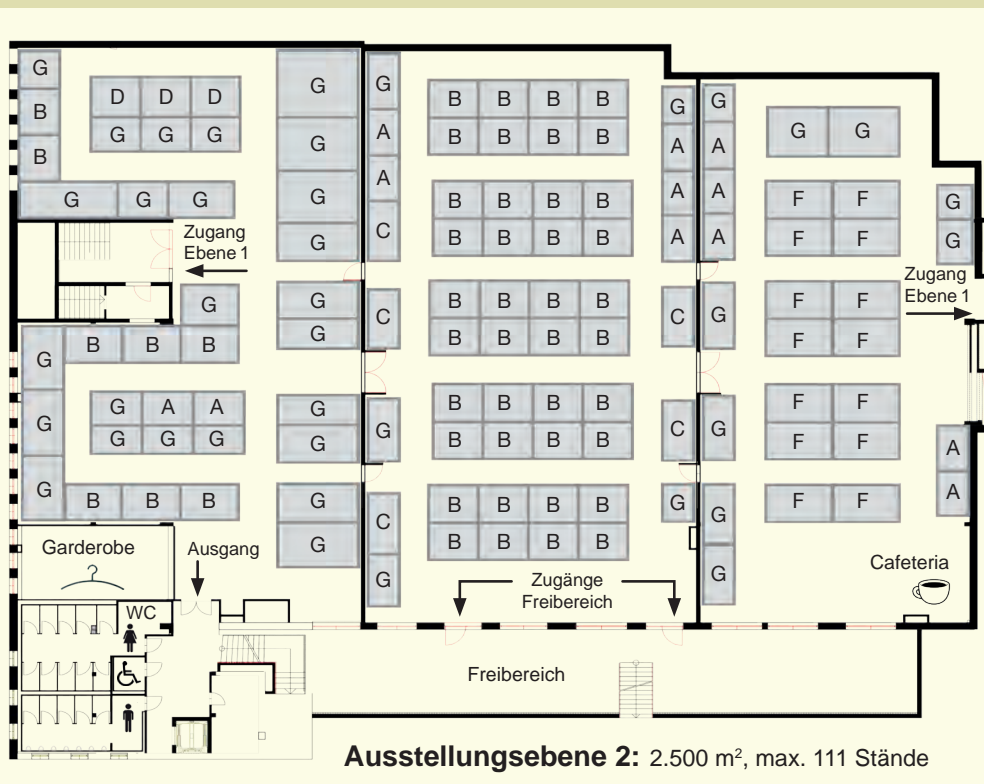
Beispielkonfigurationen



Einzelstand 9m²

Inselstand 54m²

Sonderkonfigurationen sind nach Absprache jederzeit möglich.





In unmittelbarer Nähe zu WINSTAGE liegen die Hotels **WINROOMS** und **WINBUDGET** mit Raum für Meetings, Schulungen oder Seminare. Zur Lösung temporäre Lager- bzw. Logistikprobleme steht das Indoor Self Storage **WINBOX** zur Verfügung.



Hotel WINROOMS

WINROOMS empfängt seine Gäste mit 190 Betten, in Deluxe Zimmern (27m²) oder geräumigen Apartments (56m²). Eine gemütliche Café-Lounge, Restaurant und Seminarräume runden das Angebot ab.



Hotel WINBUDGET

WINBUDGET bietet mit 150 Betten und ausreichend Parkplätzen direkt vor der Tür, auch für das schmale Budget eine komfortable Unterkunft. Ein reichhaltiges Frühstücksbuffet inklusive.

Einzugsgebiet Wiener Neustadt



WINSTAGE, außerordentlich gut erreichbar.

Egal ob mit dem Auto, Bus, Bahn oder Flugzeug, sämtliche Stationen liegen im direkten Umfeld des Wirtschaftsparks.

Aus Süd und Ost stellen **B17** und **A2** Südautobahn schnelle Verbindungen dar. Der Autobahnanschluss Wöllersdorf ist nur 5 Fahrminuten entfernt.

Bundesstraßen eröffnen rasche Verbindungen in alle Himmelsrichtungen.

Südbahnstation **Wiener Neustadt Nord** 8 Gehminuten entfernt, Busse halten direkt vor dem Gelände.

Der **Flughafen Wiener Neustadt Ost** befindet sich gegenüber von WINSTAGE (5 Gehminuten).

© Win Admin GMBH 2021 / Alle Angaben ohne Gewähr, Irrtümer und Rechtschreibfehler ausgeschlossen.

* Im Prospekt angegebene Maße und Beschreibungen sind Planungsangaben, die endgültigen Daten werden auf der Buchungsbestätigung angegeben.